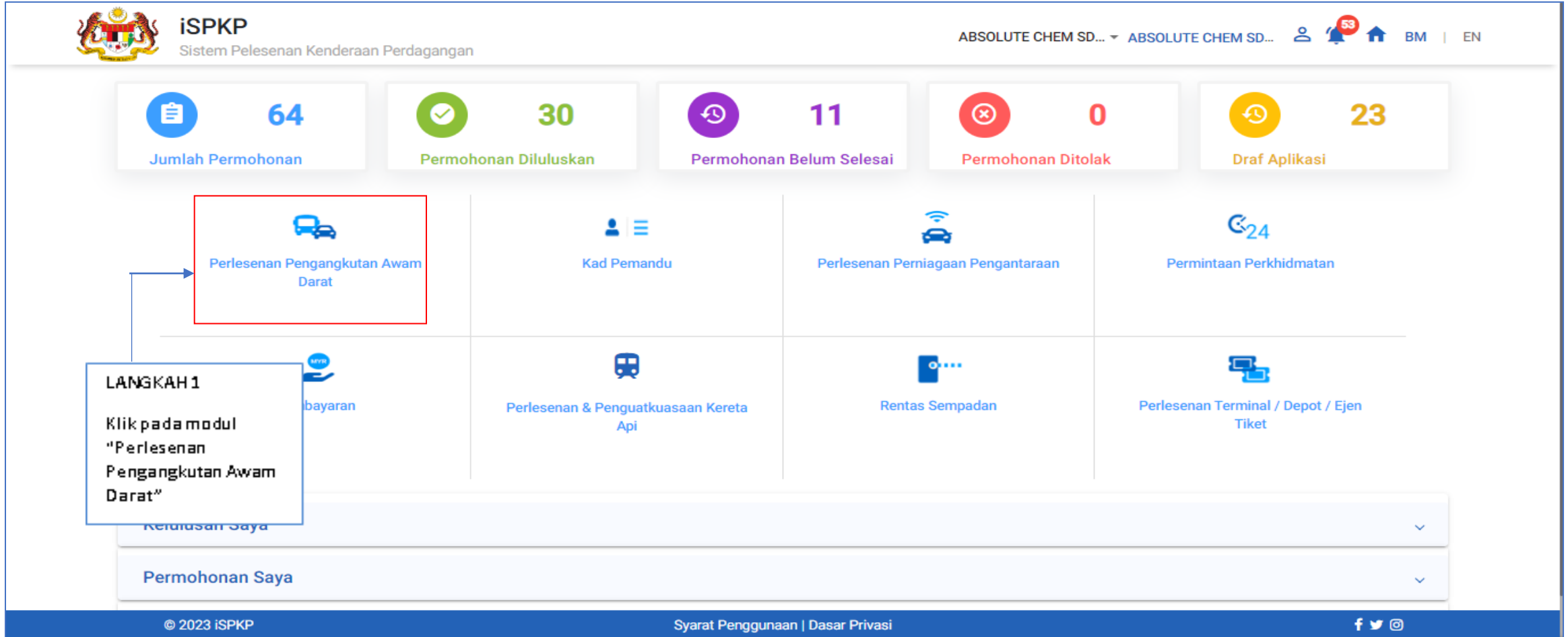




KEMENTERIAN PENGANGKUTAN

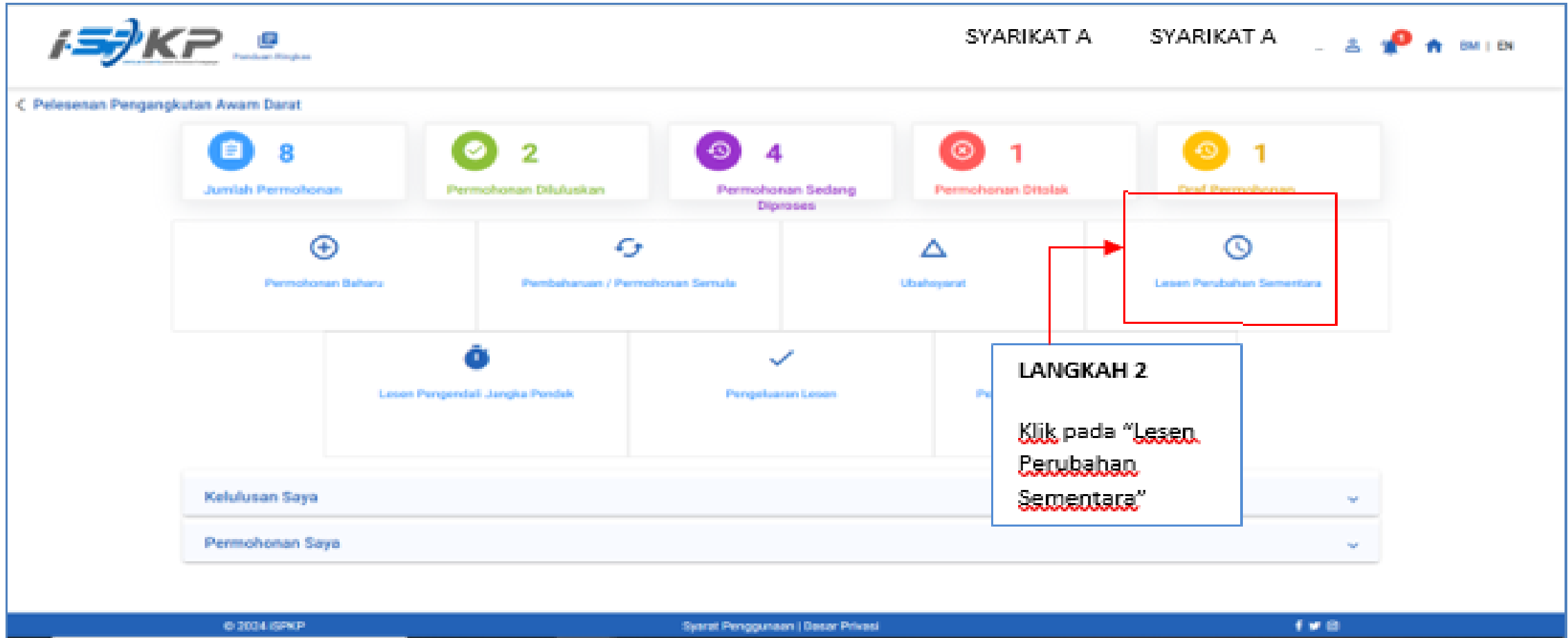
APAD | LPKP SARAWAK | LPKP SABAH

**PANDUAN RINGKAS
PERMOHONAN LPS PERAYAAN**

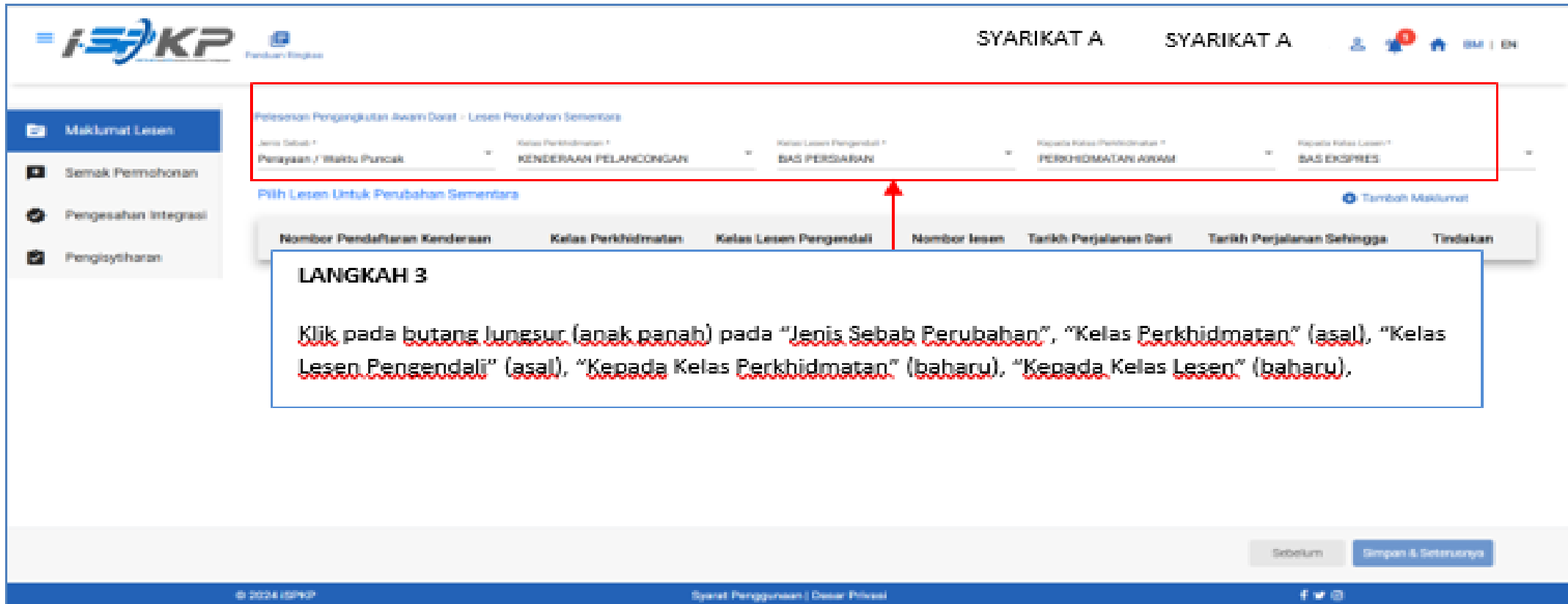


The screenshot displays the iSPKP (Sistem Pelesenan Kenderaan Perdagangan) dashboard. At the top left is the Malaysian coat of arms and the iSPKP logo. The top right shows the user profile 'ABSOLUTE CHEM SD...' and navigation icons for home, notifications (53), and language (BM, EN). Below the header are five summary cards: 'Jumlah Permohonan' (64), 'Permohonan Diluluskan' (30), 'Permohonan Belum Selesai' (11), 'Permohonan Ditolak' (0), and 'Draf Aplikasi' (23). The main area features a grid of service modules: 'Perlesenan Pengangkutan Awam Darat' (highlighted with a red box and an arrow), 'Kad Pemandu', 'Perlesenan Perniagaan Pengantaraan', 'Permintaan Perkhidmatan', 'Perlesenan & Penguatkuasaan Kereta Api', 'Rentas Sempadan', and 'Perlesenan Terminal / Depot / Ejen Tiket'. A callout box labeled 'LANGKAH 1' points to the 'Perlesenan Pengangkutan Awam Darat' module with the text: 'Klik pada modul "Perlesenan Pengangkutan Awam Darat"'. Below the grid are two dropdown menus for 'Keridusan Saya' and 'Permohonan Saya'. The footer contains the copyright notice '© 2023 iSPKP', links for 'Syarat Penggunaan' and 'Dasar Privasi', and social media icons for Facebook, Twitter, and Instagram.

LANGKAH 1 : Pada Halaman Papan Pemuka, Pemohon hendaklah klik pada "Perlesenan Pengangkutan Awam Darat" untuk ditujukan ke halaman permohonan baru.



LANGKAH 2 : Permohon hendaklah klik pada 'Lesen Perubahan Sementara' untuk membuat permohonan.



SYARIKAT A SYARIKAT A

Petlesen Pengangkutan Awam Darat - Lesen Perubahan Sementara

Jenis Sebab *	Kelas Perkhidmatan *	Kelas Lesen Pengendali *	Kepada Kelas Perkhidmatan *	Kepada Kelas Lesen *
Perayaan / Waktu Puncak	KENDERAAN PELANCONGAN	BAS PERBARAN	PERKHIDMATAN AKRAM	BAS EKSPRES

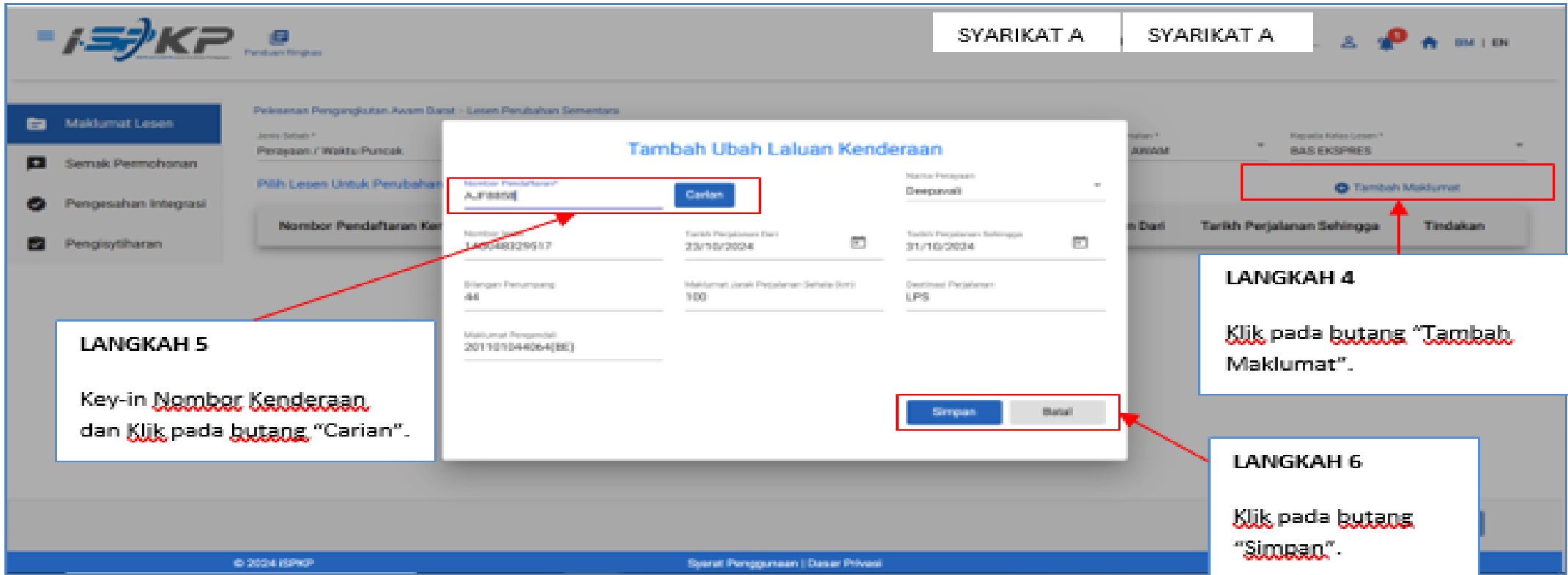
Pilih Lesen Untuk Perubahan Sementara + Tambah Maklumat

Nombor Pendaftaran Kenderaan	Kelas Perkhidmatan	Kelas Lesen Pengendali	Nombor lesen	Tarikh Perjalanan Dari	Tarikh Perjalanan Sehingga	Tindakan
<p>LANGKAH 3</p> <p>Klik pada butang luncur (anak panah) pada "Jenis Sebab Perubahan", "Kelas Perkhidmatan" (asal), "Kelas Lesen Pengendali" (asal), "Kepada Kelas Perkhidmatan" (baharu), "Kepada Kelas Lesen" (baharu).</p>						

Sebelum Simpan & Selanjutnya

© 2024 ISJKP Syarat Penggunaan | Dasar Privasi f w i

LANGKAH 3 : Pemohon hendaklah klik pada luncur (anak panah) dan pilih Jenis Sebab Perubahan, "Kelas Perkhidmatan" (asal), "Kelas Lesen Pengendali" (asal), "Kepada Kelas Perkhidmatan" (baharu), "Kepada Kelas Lesen" (baharu).



The screenshot shows the ISPK portal interface. At the top, there are two 'SYARIKAT A' dropdown menus. The main content area is titled 'Tambah Ubah Laluan Kenderaan'. A form is displayed with the following fields:

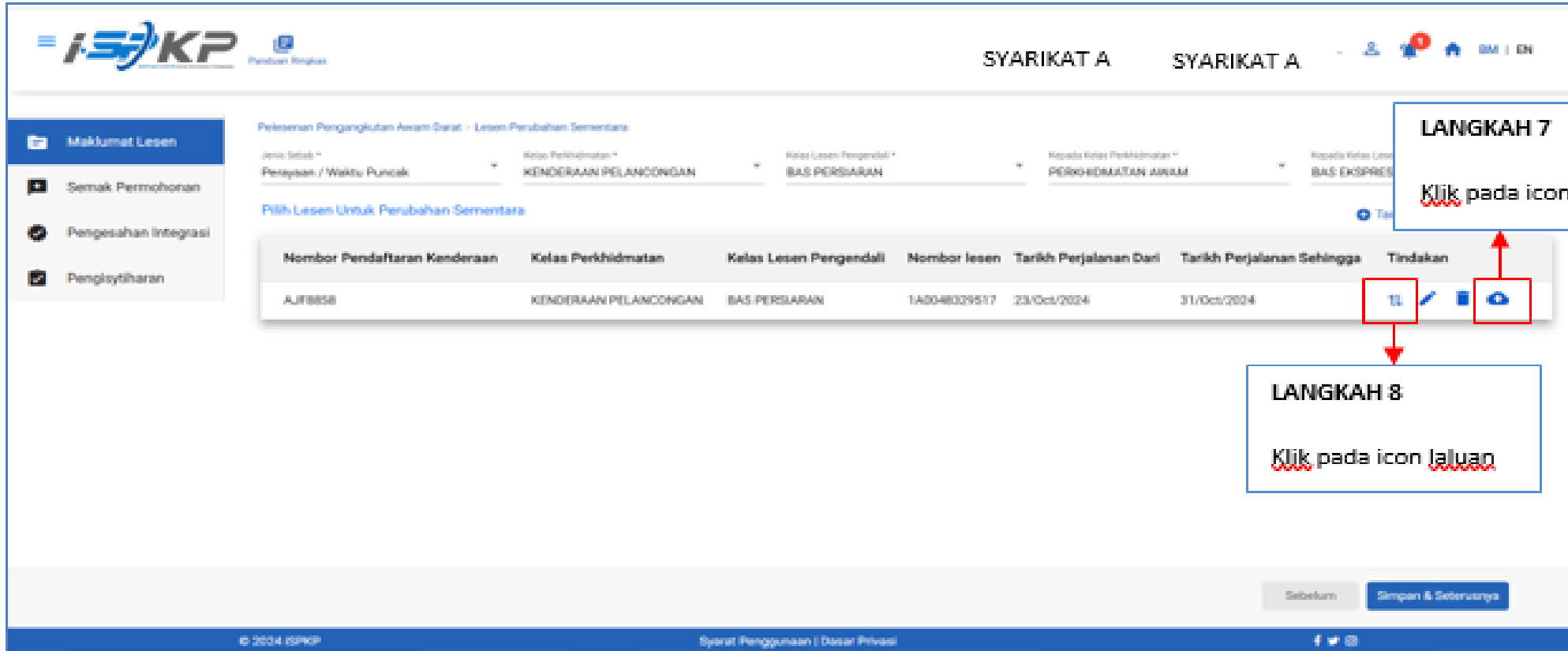
- Nombor Pendaftaran*: A/J188502 (highlighted with a red box and a callout box for Step 5)
- Butang 'Carian' (highlighted with a red box)
- Nama Perayaan: Deepwell
- Nombor Lesen: LPS048929617
- Tarikh Perayaan Dari: 23/10/2024
- Tarikh Perayaan Sehingga: 31/10/2024
- Bilangan Penumpang: 44
- Maklumat Jarak Perjalanan (Sehala Sari): 100
- Destinasi Perjalanan: LPS
- Maklumat Pengendali: 201101044064 (BE)
- Butang 'Simpan' and 'Batal' (both highlighted with red boxes and a callout box for Step 6)

Callout boxes provide the following instructions:

- LANGKAH 4**: Klik pada butang "Tambah Maklumat".
- LANGKAH 5**: Key-in Nombor Kenderaan dan Klik pada butang "Carian".
- LANGKAH 6**: Klik pada butang "Simpan".

LANGKAH 4-6 : Pemohon hendaklah klik pada butang Tambah Maklumat. Seperti berikut ialah nilai dalam menu *pop-ups*:

- Nilai 1: Nombor Pendaftaran Kenderaan (Perlu masukkan Nombor Kenderaan yang Aktif).
- Nilai 2: Nombor Lesen (*auto pop-ups*).
- Nilai 3: Tarikh Permohonan Dari
- Nilai 4: Tarikh Permohonan Sehingga
- Nilai 5: Bilangan Penumpang
- Nilai 6: Maklumat Perjalanan Sehala (km)
- Nilai 7: Destinasi Perjalanan (Destinasi atau Tujuan)
- Nilai 8: Maklumat Pengendali (Nombor Lesen Pendendali Bas Ekspres)



SYARIKAT A SYARIKAT A

Pelesenan Pengangkutan Awam Darat - Lesen Perubahan Sementara

Jenis Sebuk*
Perayaan / Waktu Puncak

Kelas Perkhidmatan**
KENDERAAN PELANCONGAN

Kelas Lesen Pengendali**
BAS PERSARAN

Rajual Kelas Perkhidmatan**
PERKHIDMATAN AWAM

Rajual Kelas Lesen
BAS EKSPRES

Pilih Lesen Untuk Perubahan Sementara

Nombor Pendaftaran Kenderaan	Kelas Perkhidmatan	Kelas Lesen Pengendali	Nombor lesen	Tarikh Perjalanan Dari	Tarikh Perjalanan Sehingga	Tindakan
A/JB858	KENDERAAN PELANCONGAN	BAS PERSARAN	1A00-8009517	23/Oct/2024	31/Oct/2024	Ti [Pencil] [Square] [Document]

Sebelum Simpan & Seterusnya

© 2024 ISPKP Syarat Penggunaan | Dasar Privasi

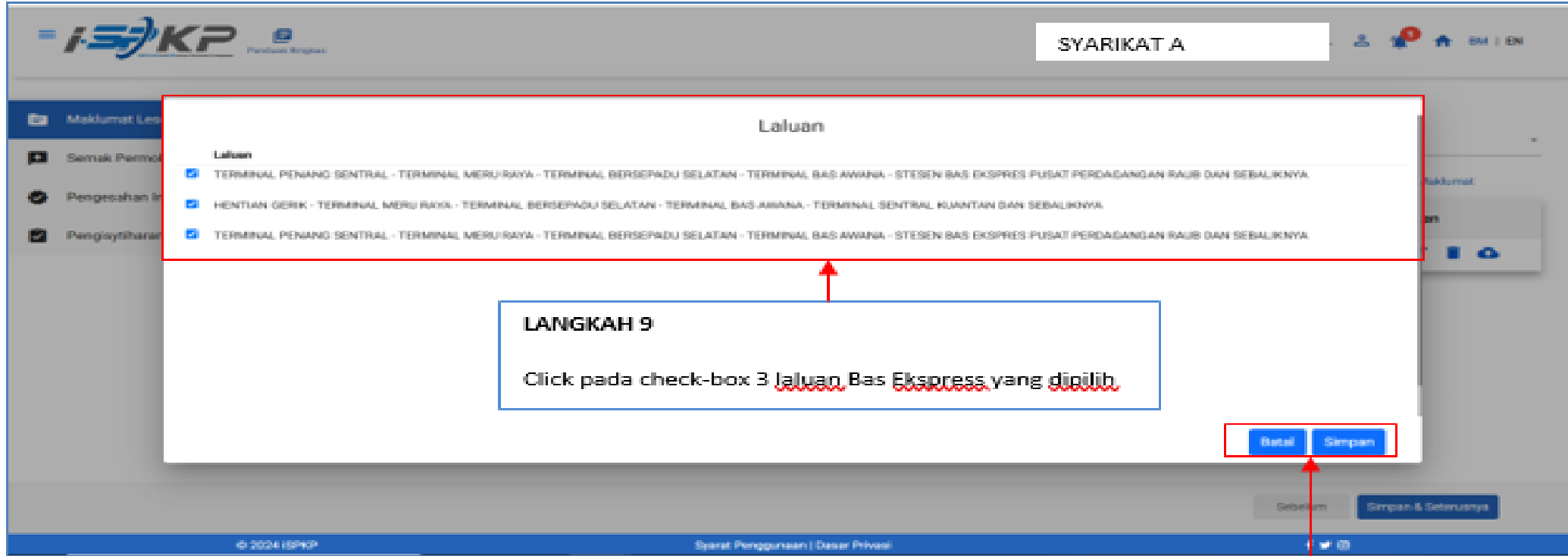
LANGKAH 7

Klik pada icon dokumen

LANGKAH 8

Klik pada icon laluan

- LANGKAH 7 : Pemohon hendaklah klik pada "Tambah Dokumen Sokongan"
- LANGKAH 8 : Pemohon hendaklah klik pada "Tambah Maklumat Laluan"

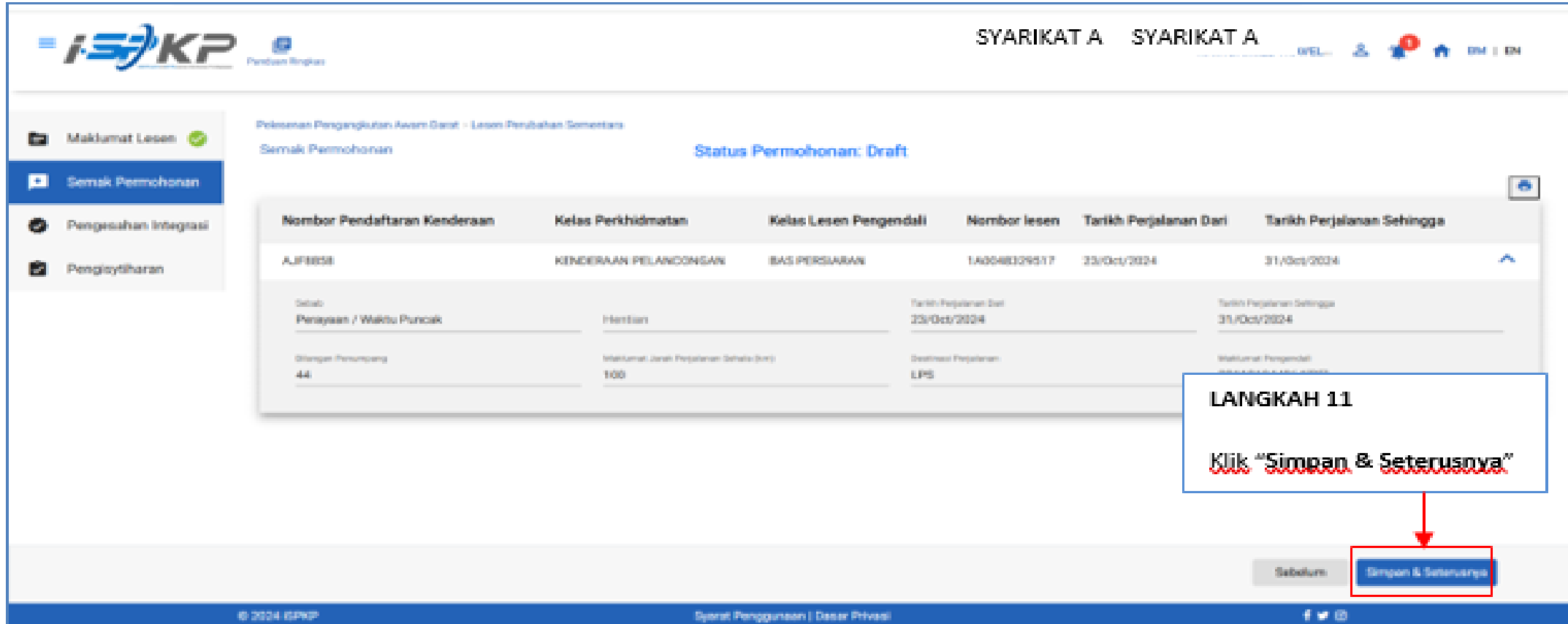


LANGKAH 9
Click pada check-box 3 Laluan Bas Ekspres yang dipilih

LANGKAH 10
Klik pada butang "Simpan".

LANGKAH 9 : Pemohon hendaklah klik pada check-box 'Laluan'

LANGKAH 10 : Pemohon hendaklah klik pada butang 'Simpan'



ISP KP

SYARIKAT A SYARIKAT A

Maklumat Lesen ✓

Semak Permohonan

Pengesahan Integrasi

Pengisytiharan

Permohonan Pengangkutan Awam Darat - Lesen / Perubahan Sementara

Semak Permohonan

Status Permohonan: Draft

Nombor Pendaftaran Kenderaan	Kelas Perkhidmatan	Kelas Lesen Pengendali	Nombor lesen	Tarikh Perjalanan Dari	Tarikh Perjalanan Sehingga
AJ18058	KENDERAAN PELANCONGAN	BAS PERSEJARAN	1A0048029517	23/Oct/2024	31/Oct/2024

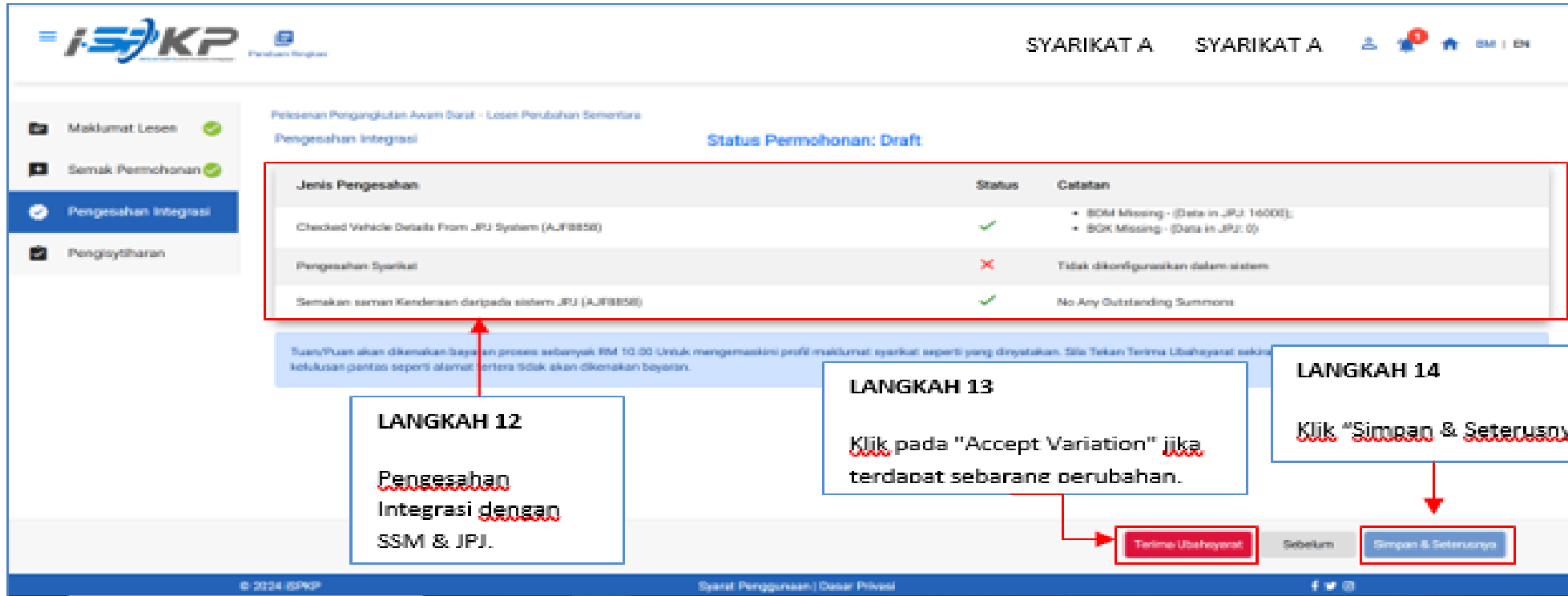
Detail: **Perayaan / Waktu Puncak** | **Hentian** | **Tarikh Perjalanan Dari** 23/Oct/2024 | **Tarikh Perjalanan Sehingga** 31/Oct/2024

bilangan Penumpang 44 | **Maklumat Jarak Perjalanan (Setiap Hari)** 100 | **Seat/atas Perjalanan** LPS | **Maklumat Pengendali**

Sebelum **Simpan & Seterusnya**

© 2024 ISP KP | Syarat Penggunaan | Dasar Privasi

LANGKAH 11 : Pemohon hendaklah semak permohonan sebelum klik 'Simpan & Seterusnya'



ISJKP Perlesenan Pengangkutan Awam Darat

SYARIKAT A SYARIKAT A

Maklumat Lesen Semak Permohonan Pengesahan Integrasi Pengisytiharan

Perlesenan Pengangkutan Awam Darat - Lesen Perubahan Sementara

Pengesahan Integrasi

Status Permohonan: Draft

Jenis Pengesahan	Status	Catatan
Checked Vehicle Details From JPJ System (AJFBS56)	✓	<ul style="list-style-type: none"> BOM Missing - (Data in JPJ: 14000); BOK Missing - (Data in JPJ: 0)
Pengesahan Syarikat	✗	Tidak dikonfigurasi dalam sistem
Semakan saman Kenderaan daripada sistem JPJ (AJFBS56)	✓	No Any Outstanding Summons

Tuan/Puan akan dikenakan bayaran proses sebanyak RM 10.00 untuk mengemaskini profil maklumat syarikat seperti yang dinyatakan. Sila Tekan Terima Urahasian sekiranya keputusan pantas seperti dalam carta alir akan dikenakan bayaran.

LANGKAH 12
Pengesahan Integrasi dengan SSM & JPJ.

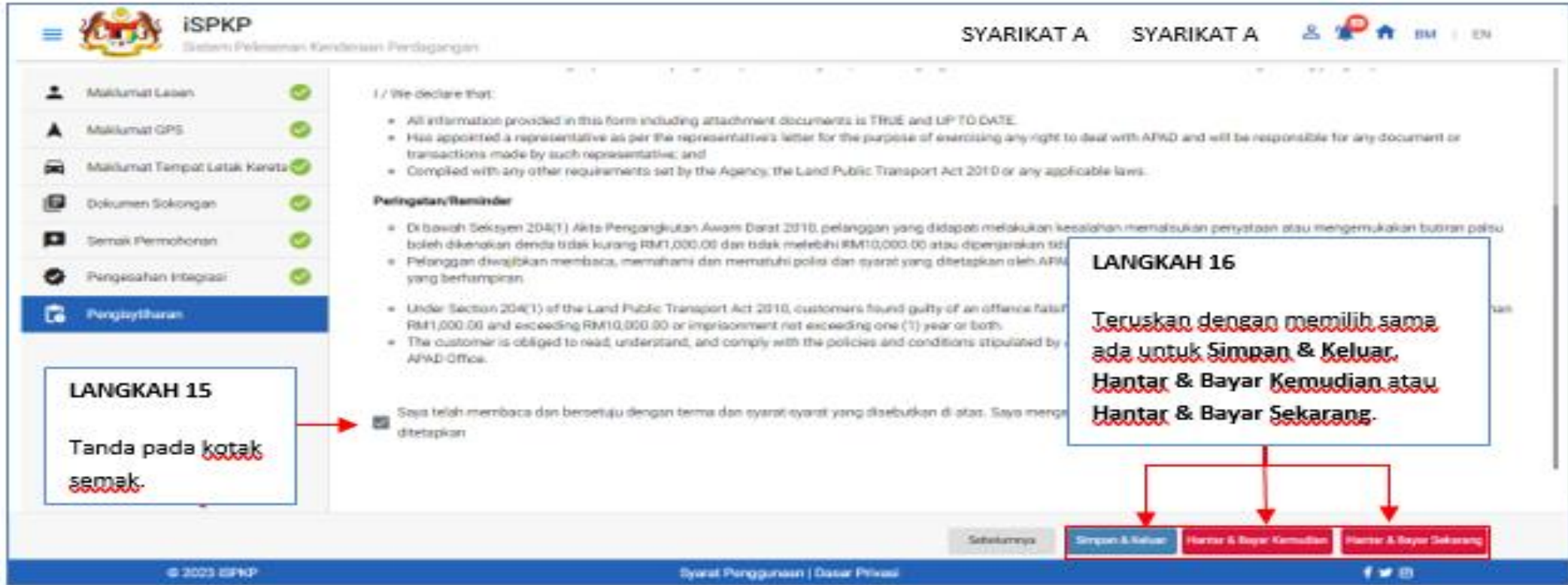
LANGKAH 13
Klik pada "Accept Variation" jika terdapat sebarang perubahan.

LANGKAH 14
Klik "Simpan & Seterusnya"

Terima Urahasian Sebelum Simpan & Seterusnya

© 2024 ISJKP Syarikat Pengangkutan Dasar Privasi

- LANGKAH 12** : Pemohon hendaklah menyemak integrasi dengan SSM & JPJ pada skrin Pengesahan Intgrasi
- LANGKAH 13** : Pemohon hendaklah klik pada 'Accept Variation' jika terdapat sebarang perubahan pada Ahli Lembaga Pengarah/Rakan Kongsi/Ahli Lembaga Koperasi/ Pemegang Saham Syarikat
- LANGKAH 14** : Pemohon hendaklah klik pada 'Simpan & Seterusnya' untuk ke skrin seterusnya



LANGKAH 15
Tanda pada kotak semak

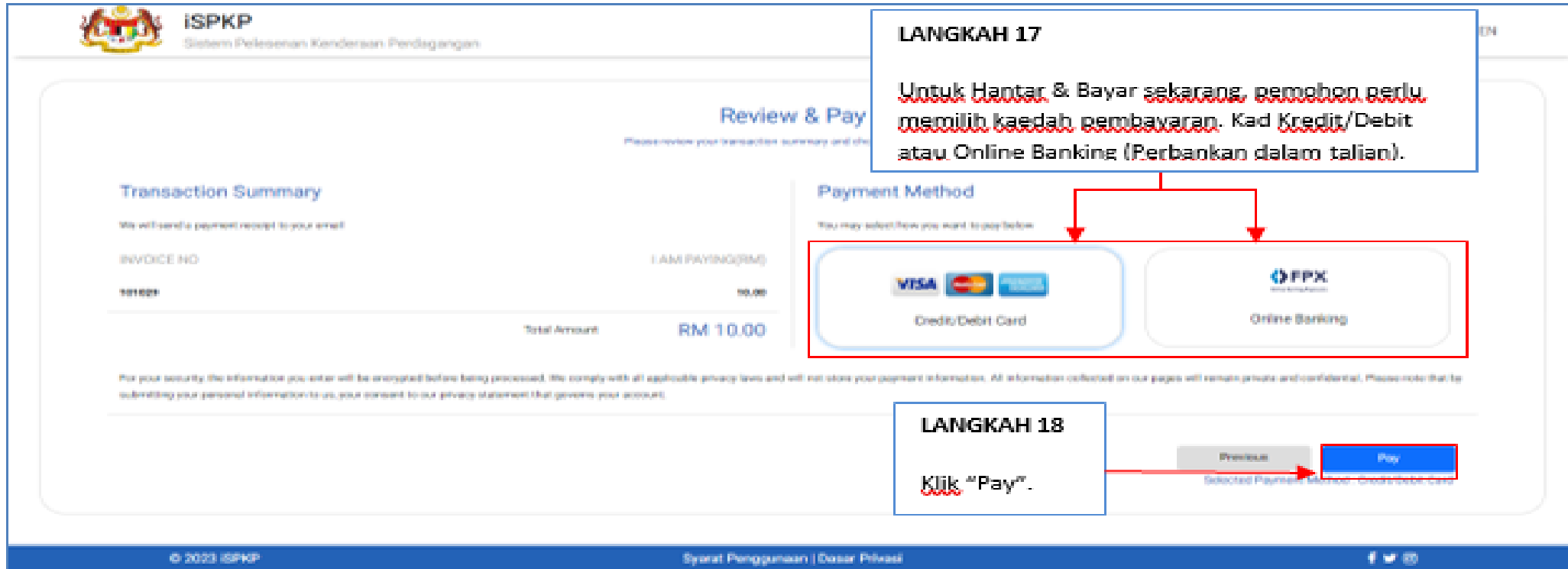
LANGKAH 16
Teruskan dengan memilih sama ada untuk Simpan & Keluar, Hantar & Bayar Kemudian atau Hantar & Bayar Sekarang.

LANGKAH 15 : Pemohon hendaklah tanda kotak semak untuk mengesahkan bahawa anda telah membaca pengisytiharaan dan bersetuju dengan terma dan syarat yang disebutkan

LANGKAH 16 : Pemohon hendaklah meneruskan dengan memilih sama ada untuk Simpan & Keluar, Hantar & Bayar.

Kemudian atau Hantar & Bayar Sekarang

- Simpan & Keluar – Untuk menyimpan aplikasi dan akan dihalakan semula ke papan pemuka
- Hantar & Bayar Kemudian – Fi akan dijana dan pemohon boleh meneruskan pembayaran dalam tempoh masa yang ditetapkan
- Hantar & Bayar Sekarang – Akan dibawa ke skrin pembayaran untuk meneruskan transaksi



LANGKAH 17

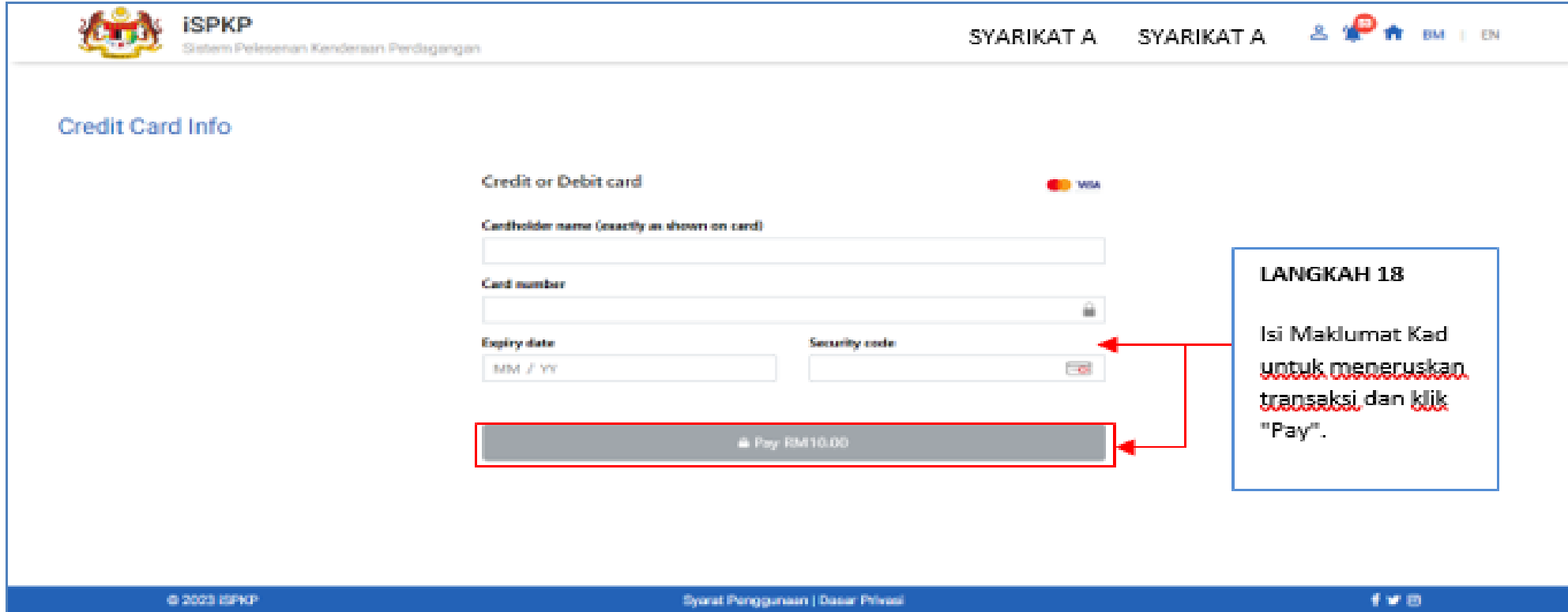
Untuk Hantar & Bayar sekarang, pemohon perlu memilih kaedah pembayaran. Kad Kredit/Debit atau Online Banking (Perbankan dalam talian).

LANGKAH 18

Klik "Pay".

LANGKAH 17 : Untuk hantar & bayar sekarang, pemohon perlu memilih kaedah pembayaran sama ada ada kredit/debit atau perbankan dalam talian

LANGKAH 18 : Pemohon hendaklah klik 'Pay' untuk ke skrin seterusnya.




ISP KP
Sistem Pelesenan Kenderaan Perdagangan

SYARIKAT A SYARIKAT A

BM | EN

Credit Card Info

Credit or Debit card 

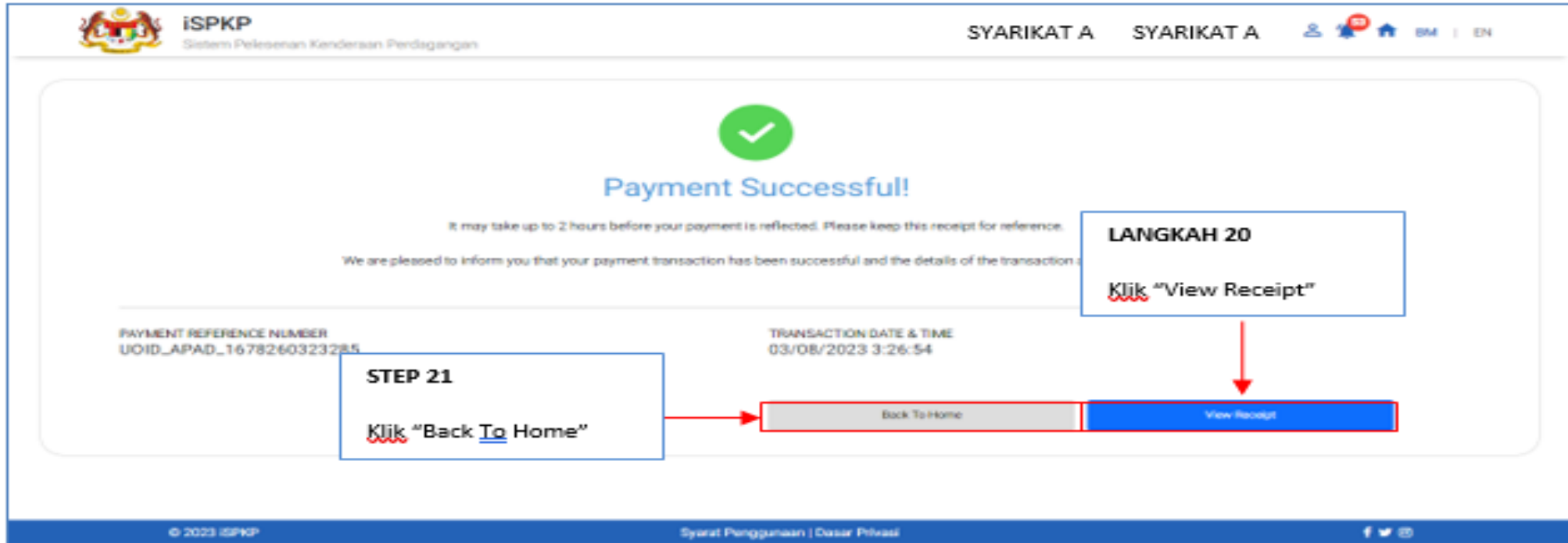
Cardholder name (exactly as shown on card)

Card number

Expiry date Security code

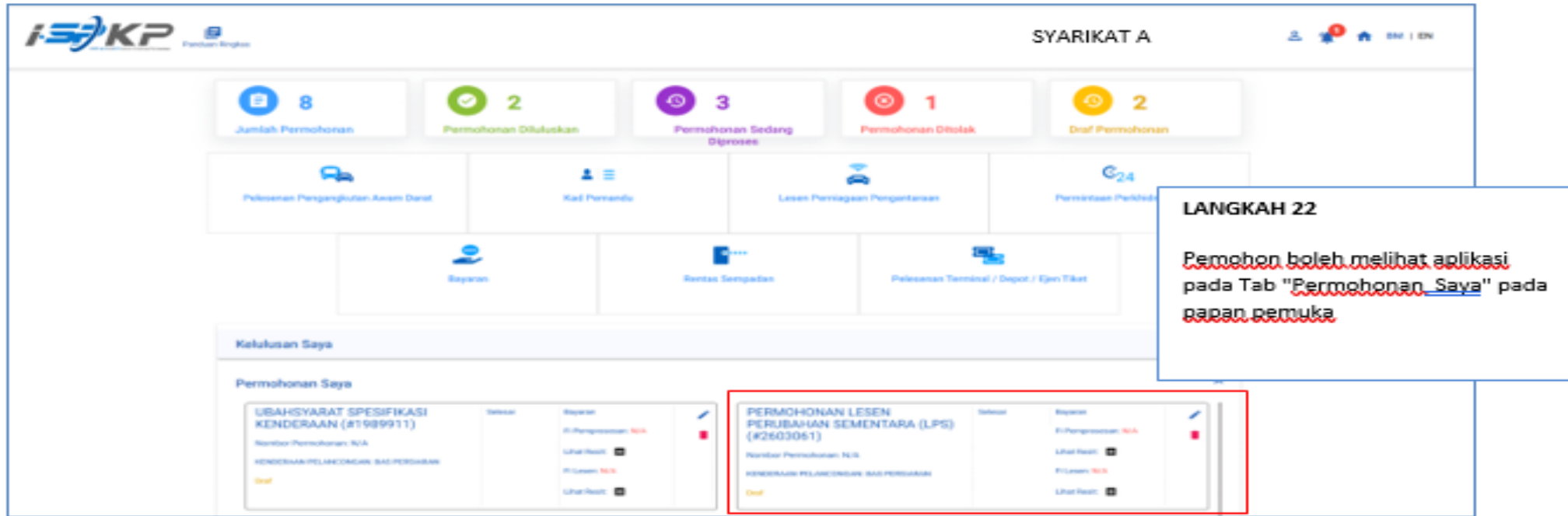
© 2023 ISP KP | [Syarat Penggunaan](#) | [Dasar Privasi](#)

- LANGKAH 19 : Pemohon hendaklah mengisi maklumat kad kredit atau debit untuk meneruskan transaksi dan klik 'pay' bagi pemohon yang ingin menggunakan 'online banking'. Pemohon hendaklah mengisi maklumat yang tertera di skrin 'online banking'.



LANGKAH 20 : Pemohon boleh klik pada 'View Receipt' untuk memlihat resit digital

LANGKAH 21 : Pemohon boleh klik pada 'Back To Home' untuk kembali ke papan pemuka



LANGKAH 22

Pemohon boleh melihat aplikasi pada Tab "Permohonan Saya" pada papan pemuka

LANGKAH 22 : Pemohon boleh melihat permohonan pada Tab 'Permohonan Saya' pada papan pemuka dan melihat status permohonan adalah 'submitted' yang menandakan permohonan sedang menunggu kelulusan pegawai.

Pemohon boleh klik pada 'lihat' untuk melihat permohonan yang dihantar

Pemohon boleh klik pada 'ikon resit' untuk melihat resit.



TERIMA KASIH